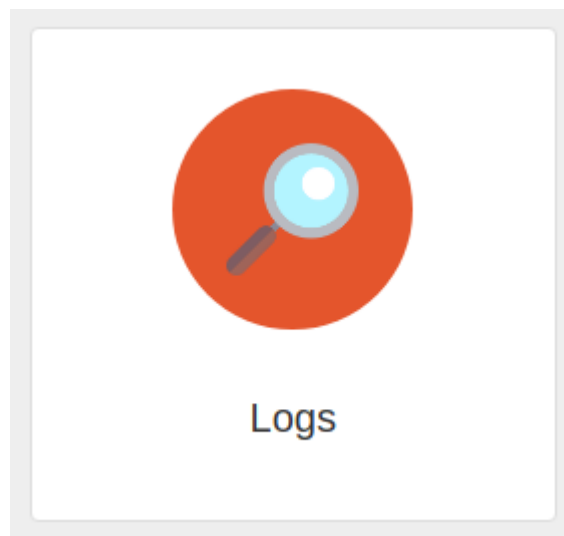


Material Didático

Módulo Logs



Gennera Academic One

Material Didático

Sumário

Introdução.....	3
Localização de Logs.....	4
Interpretação de Logs.....	7

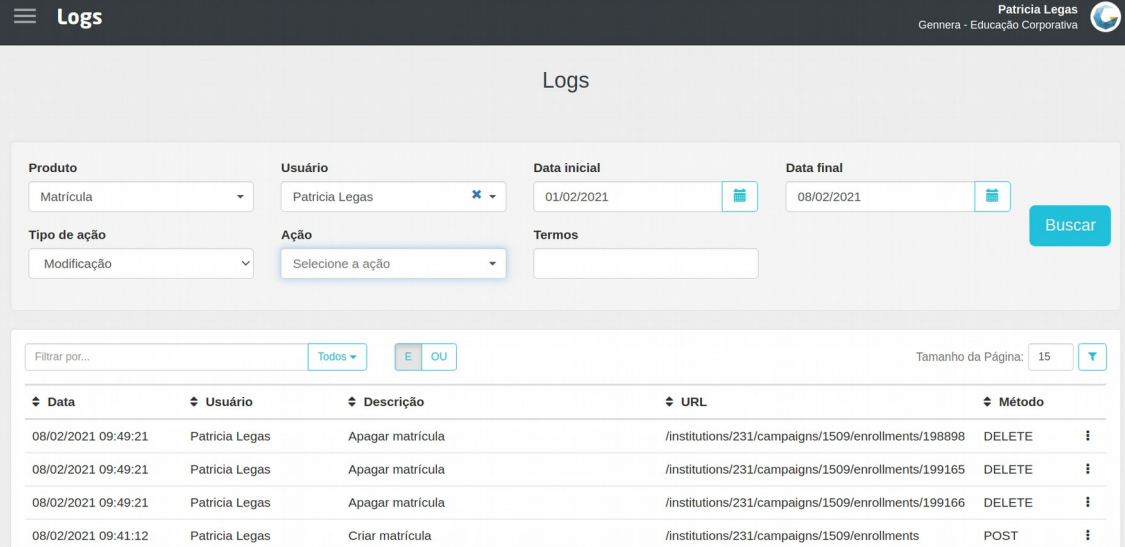
Gennera Academic One

Material Didático

Introdução

O **Módulo Logs** é responsável por agrupar e apresentar todos os registros e histórico de atividades dos usuários enquanto operam o módulos do sistema Gennera | Acadmic One.

Com ele é possível de forma simples, indicar o produto / módulo, usuário, um intervalo de datas, qual tipo de ação (consulta ou modificação) e de acordo com o módulo escolhido, indicar o tipo de ação que esteja buscando nos registros.



Logs

Patrícia Legas
Gennera - Educação Corporativa

Prodoto: Matrícula
Usuário: Patrícia Legas
Data inicial: 01/02/2021
Data final: 08/02/2021
Tipo de ação: Modificação
Ação: Selecionar a ação
Termos:
Buscar

Filtrar por... Todos E OU Tamanho da Página: 15

Data	Usuário	Descrição	URL	Método
08/02/2021 09:49:21	Patrícia Legas	Apagar matrícula	/institutions/231/campaigns/1509/enrollments/198898	DELETE
08/02/2021 09:49:21	Patrícia Legas	Apagar matrícula	/institutions/231/campaigns/1509/enrollments/199165	DELETE
08/02/2021 09:49:21	Patrícia Legas	Apagar matrícula	/institutions/231/campaigns/1509/enrollments/199166	DELETE
08/02/2021 09:41:12	Patrícia Legas	Criar matrícula	/institutions/231/campaigns/1509/enrollments	POST

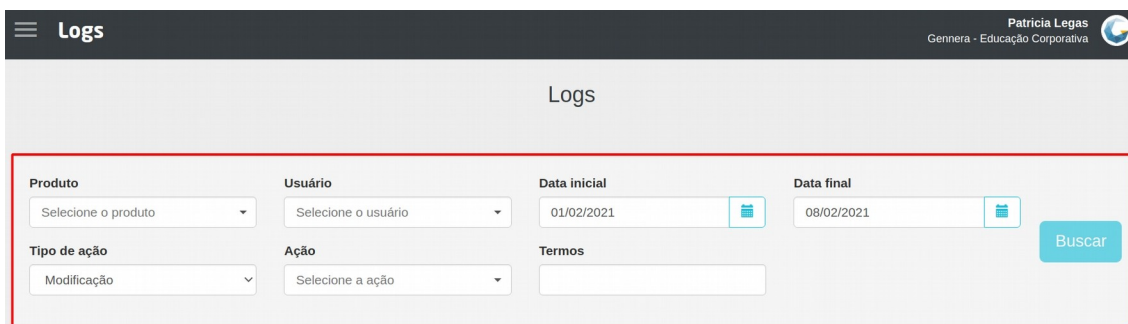
Por ser um assunto extremamente técnico, a interpretação dos registros de log requer que o usuário do sistema possua perfil e conhecimentos técnicos.

Gennera Academic One

Material Didático

Localização de Logs

Para localizar registros de operações de usuários no sistema acesse o **Módulo Logs** e inicie parametrização indicando os filtros que serão vistos a seguir.



The screenshot displays the 'Logs' module interface. At the top, there is a header with a menu icon, the text 'Logs', and user information: 'Patricia Legas' and 'Gennera - Educação Corporativa'. Below the header, the word 'Logs' is centered. A search form is highlighted with a red border. The form contains the following fields:

- Produto:** A dropdown menu with the placeholder text 'Selecione o produto'.
- Usuário:** A dropdown menu with the placeholder text 'Selecione o usuário'.
- Data inicial:** A date input field containing '01/02/2021' and a calendar icon.
- Data final:** A date input field containing '08/02/2021' and a calendar icon.
- Tipo de ação:** A dropdown menu with the placeholder text 'Modificação'.
- Ação:** A dropdown menu with the placeholder text 'Selecione a ação'.
- Termos:** A text input field.
- Buscar:** A blue button to execute the search.

Produto

Neste campo deve ser escolhido o módulo que deseja buscar os registros de logs.

Este **é o único filtro obrigatório**, ou seja, é possível selecionar apenas o módulo, não parametrizar os demais filtros e executar a busca.

Gennera Academic One

Material Didático

Logs

Produto
Selecione o produto
Forms
Pessoas
Usuários
Protocolo
Matrícula
Relatórios
Eventos

Usuário
Selecione o usuário

Data inicial
01/02/2021

Data final
08/02/2021

Ação
Selecione a ação

Termos

Buscar

Usuário

Neste campo pode ser indicado o nome de um usuário específico que deseja buscar os registros de utilização / ações no sistema.

É também possível deixar em branco também, desta forma ao executar a busca, serão considerados todos os usuários do sistema que tenham permissão no módulo selecionado.

Logs

Produto
Matrícula

Tipo de ação
Modificação

Usuário
Selecione o usuário
Expedito Alexandre S. Neto
liany.cavalaro@piaget.com.br
Marcelo Ramos Dembinski
Patricia Legas
Paulo Cezar Sponchiado
Rodrigo Mitke
SANDRA CRISTINA CONTE AIRO

Data inicial
01/02/2021

Data final
08/02/2021

Termos

Buscar

Data inicial e Data final

Campo usado para indicar um intervalo de datas que será pesquisado.

É possível deixar em branco e desta forma ao buscar, serão consideradas todos os registros independentemente de datas, no entanto isso vai causar maior tempo para execução da busca.

Gennera Academic One

Material Didático

Logs

Produto	Usuário	Data inicial	Data final
Matricula	Patricia Legas	01/02/2021	08/02/2021
Tipo de ação	Ação	Termos	
Modificação	Selecione a ação		

Buscar

Tipo de ação

Neste campo deve ser indicado se os registros buscados serão de **consulta**, **modificação** ou de **ambos (todos)** na mesma consulta.

Logs

Produto	Usuário	Data inicial	Data final
Matricula	Patricia Legas	01/02/2021	08/02/2021
Tipo de ação	Ação	Termos	
Consulta	Selecione a ação		

Buscar

Ação

As ações, são apresentadas conforme o módulo selecionado, mas sempre ficarão agrupadas em quatro categorias:

DELETE

Para funcionalidades que as ações executadas resultem em registros de logs de exclusão.

POST

Para funcionalidades que as ações executadas resultem em registros de log de inclusão ou de cancelamento.

PUT e PATCH

Para funcionalidades que as ações executadas resultem em registros de log da atualização de um registro já existente.

Gennera Academic One

Material Didático

Logs

Produto: Matrícula

Usuário: Patricia Legas

Data inicial: 01/02/2021

Data final: 08/02/2021

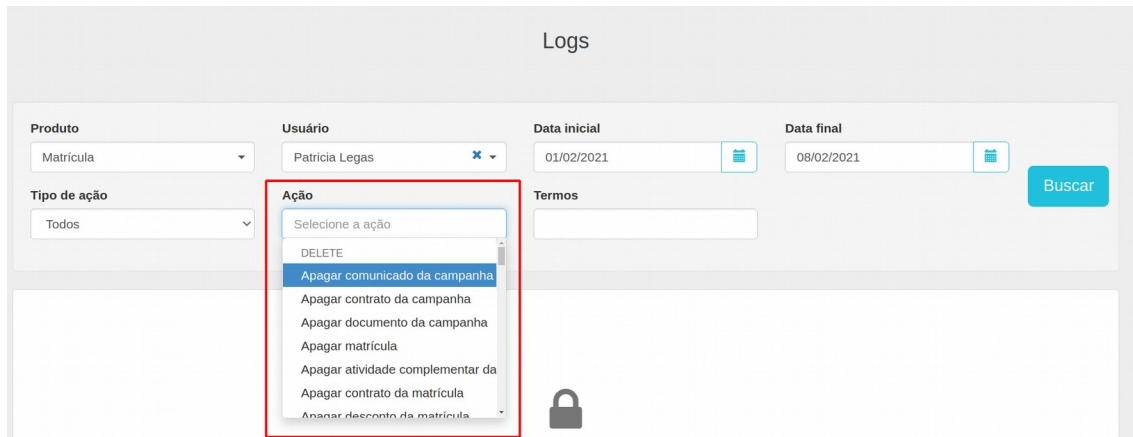
Tipo de ação: Todos

Ação: Seleccione a ação

- DELETE
- Apagar comunicado da campanha
- Apagar contrato da campanha
- Apagar documento da campanha
- Apagar matrícula
- Apagar atividade complementar da
- Apagar contrato da matrícula
- Apagar desconto da matrícula

Termos:

Buscar



Definidos todos os filtros e clique em **Buscar**.

Logs

Produto: Matrícula

Usuário: Patricia Legas

Data inicial: 01/02/2021

Data final: 08/02/2021

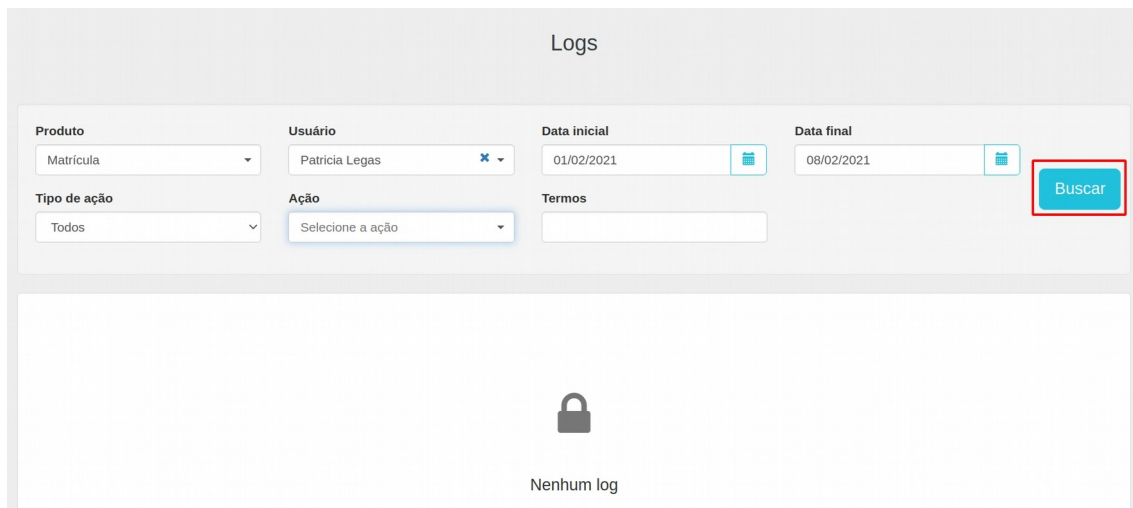
Tipo de ação: Todos

Ação: Seleccione a ação

Termos:

Buscar

Nenhum log



Interpretação de Logs

Serão exibidos todos os registros encontrados na busca, em uma tela dividida em colunas contendo a **data e hora**, **usuário**, **descrição**, **URL** (local de onde originou o registro) e **método** referentes aos logs localizados.

Gennera Academic One

Material Didático

Filtrar por... Todos E OU Tamanho da Página: 15

Data	Usuário	Descrição	URL	Método
26/01/2021 08:40:20	Patricia Legas	Cancelar matrícula	/institutions/231/campaigns/1560/enrollments/1702...	POST
26/01/2021 08:07:52	Patricia Legas	Cancelar matrícula	/institutions/231/campaigns/1560/enrollments/1876...	POST
05/01/2021 16:22:48	Patricia Legas	Cancelar matrícula	/institutions/231/campaigns/1509/enrollments/1604...	POST
14/12/2020 10:28:04	Patricia Legas	Cancelar matrícula	/institutions/231/campaigns/1508/enrollments/1604...	POST
14/12/2020 10:27:45	Patricia Legas	Cancelar matrícula	/institutions/231/campaigns/1508/enrollments/1604...	POST
11/12/2020 10:57:30	Patricia Legas	Cancelar matrícula	/institutions/231/campaigns/1375/enrollments/1551...	POST
11/12/2020 10:55:39	Patricia Legas	Cancelar matrícula	/institutions/231/campaigns/1375/enrollments/1551...	POST
11/12/2020 10:55:16	Patricia Legas	Cancelar matrícula	/institutions/231/campaigns/1375/enrollments/1551...	POST

Total: 8

Para visualizar mais informações referentes ao registro de log, clique no botão (⋮) ao final do registro e depois em **ver**.

Data	Usuário	Descrição	URL	Método
26/01/2021 08:40:20	Patricia Legas	Cancelar matrícula	/institutions/231/campaigns/1560/enrollments/170209/cancel	Q Ver
26/01/2021 08:07:52	Patricia Legas	Cancelar matrícula	/institutions/231/campaigns/1560/enrollments/1876...	POST
05/01/2021 16:22:48	Patricia Legas	Cancelar matrícula	/institutions/231/campaigns/1509/enrollments/1604...	POST

Serão exibidos todos os dados referentes ao registro de log.

Log

Usuário Patricia Legas

URL /institutions/231/campaigns/1560/enrollments/170209/cancel

Método POST

Data 26/01/2021 08:40

Body

```
{
  "cancellationDate": "2021-01-26T11:36:33.240Z",
  "idCancellationReason": 374
}
```

Cancelar

! Importante

Recomendamos que a interpretação do registro de log, seja realizada por um profissional / usuário com conhecimento e perfil técnico.

Finalizamos aqui a visualização de todos os processos referentes às configurações do **Módulo Logs**.

Gennera Academic One

Material Didático

Caso você tenha alguma dúvida em relação aos procedimentos, solicite auxílio ao Gestor do Sistema em sua instituição, que poderá entrar em contato com nosso atendimento para mais informações.